



EKSPOR



UPT. PSMB-LT JEMBER

TEMBAKAU

TAHUN 2020

**UPT PENGUJIAN SERTIFIKASI MUTU BARANG-
LEMBAGA TEMBAKAU JEMBER
DINAS PERINDUSTRIAN DAN PERDAGANGAN
PEMERINTAH PROVINSI JAWA TIMUR**

UPT PSMB-LT JEMBER



KARYAWAN KARYAWATI UPT PSMB-LT JEMBER



Jl. Kalimantan No. 1 Summersari, Jember



+62 331 338396



+62 331 334825



upt_psmb_lt_jember



lembagatembakaujember



lembagatembakaujember



lembagatembakaujember.disperindag.jatimprov.go.id

KATA PENGANTAR

Buku Ekspor Tembakau Indonesia Tahun 2020, merupakan hasil pengumpulan data pengujian/inspeksi yang dilakukan oleh UPT PSMB-LT Jember.

Semua data volume dan nilai devisa hanya berdasarkan pada dokumen pengujian/inspeksi dan nilai devisa dikonversikan ke dalam Dollar Amerika (US \$).

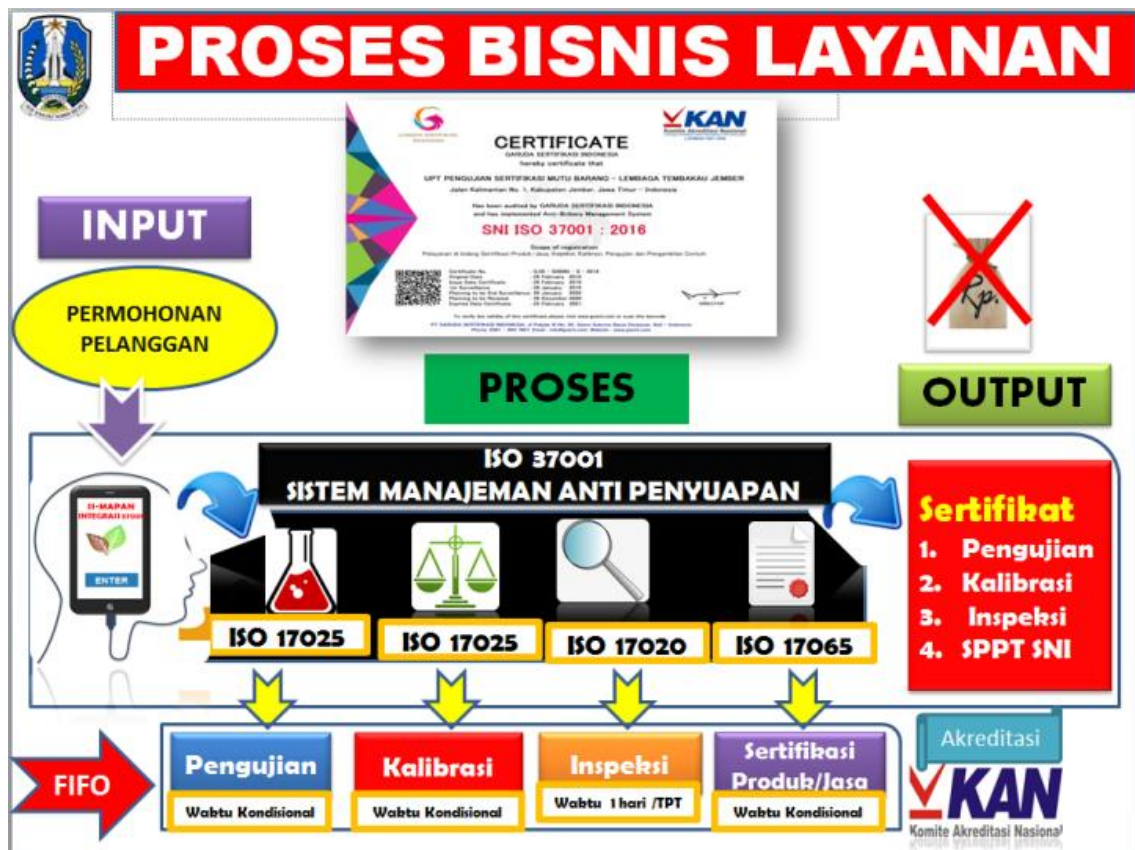
Tujuan ekspor ke Indonesia merupakan gabungan ekspor ke beberapa industri Bobbin di Indonesia (STGI, STGI Pasuruan, VTI Ngoro, VTI Jember dan PTPN X Jember).

Semoga Buku Ekspor Tembakau Tahun 2020 dapat dimanfaatkan oleh masyarakat pertembakauan di Indonesia.

Jember, Januari 2020
Dinas Perindustrian dan Perdagangan Provinsi Jawa Timur
UPT PSMB-LT Jember

SEJARAH & PROSES BISNIS LAYANAN UPT PSMB-LT JEMBER

Sejarah UPT PSMB-LT Jember



EKSPOR TEMBAKAU BULAN TRIWULAN I-IV (JANUARI - DESEMBER 2020)

Volume ekspor tembakau bulan Januari - Desember 2020 berjumlah 13.062.940,45 kg dengan nilai devisa sebesar sebesar US \$ 95.037.044,41

1. Menurut Jenis dan Tahun Panennya

No	Jenis Tembakau dan Tahun Panen	Volume	Nilai Devisa
		kg	US \$
1.1	BES.NO.HK.15	21.620,00	214.335,00
1.2	BES.NO.HK.16	353.553,00	777.532,20
1.3	BES.NO.HK.17	46.570,00	403.447,30
1.4	BES.NO.HK.18	660.395,90	3.509.111,25
1.5	BES.NO.HK.19	2.579.847,90	20.273.657,78
1.6	BES.NO.HK.20	44.588,40	495.064,00
1.7	BES.TBN.NO.15	18.000,00	32.400,00
1.8	BES.TBN.NO.16	456,00	28.842,00
1.9	BES.TBN.NO.17	59.379,30	348.431,25
1.10	BES.TBN.NO.18	72.511,90	1.726.857,80
1.11	BES.TBN.NO.19	472.455,10	10.894.869,24
1.12	BES.TBN.NO.20	131.253,90	2.194.134,50
1.13	BES.TBN.TS.19	10.571,66	629.471,02
1.14	BES.VO.19	740.320,00	2.938.518,00
1.15	BOYL.VO.DFC.18	9.938,20	21.451,53
1.16	BOYL.VO.DFC.19	545.916,70	2.034.352,78
1.17	BROADLEAF.20	34.983,10	946.223,61
1.18	JATIM.VO.18	39.600,00	83.160,00
1.19	JATIM.VO.19	800.900,00	1.406.608,00
1.20	JATIM.VO.20	57.600,00	97.920,00
1.21	JAVA.LSG.19	35.495,80	703.638,10
1.22	KASTURI.VO.19	42.970,00	283.844,00
1.23	KENTUCKY.17	34.080,00	117.576,00
1.24	MADURA.VO.19	182.920,00	405.683,20
1.25	SAN ANTONIO.18	35.581,47	623.919,60
1.26	SAN ANTONIO.19	6.358,89	528.960,89
1.27	SF.TOBACCO.18	6.010,63	444.543,59
1.28	SF.TOBACCO.19	16.942,00	1.031.851,00
1.29	SF.TOBACCO.19	6.270,00	396.577,50
1.30	SF.TOBACCO.20	36.480,00	2.434.621,65
1.31	TEMANGGUNG.17	18.600,00	155.682,00
1.32	VIRGINIA.VO.FC.19	4.318.460,00	31.512.125,21
1.33	VIRGINIA.VO.FC.20	1.603.800,00	7.139.924,07
1.34	VORST.VBN.NO.15	1.267,20	21.553,15
1.35	VORST.VBN.NO.17	4.843,40	120.885,21
1.36	WELERI.18	12.400,00	59.272,00
JUMLAH		13.062.940,45	95.037.044,41

3. Menurut Negara Tujuan

No	Negara Tujuan dan Jenis Tembakau	Volume	Nilai Devisa
		kg	US \$
3.1	ALGERIA	54.000,00	149.040,00
	BES.NO.HK.18	54.000,00	149.040,00
3.2	AMERIKA SERIKAT	453.370,00	2.828.388,20
	BES.NO.HK.16	56.220,00	224.254,20
	BES.NO.HK.18	18.000,00	46.440,00
	BES.NO.HK.19	154.800,00	760.344,00
	BES.TBN.NO.17	54.000,00	156.600,00
	BES.TBN.NO.19	54.650,00	1.442.650,00
	JATIM.VO.19	58.100,00	100.180,00
	JATIM.VO.20	57.600,00	97.920,00
3.3	ARGENTINA	10.000,00	86.330,00
	BES.NO.HK.18	10.000,00	86.330,00
3.4	BELANDA	468.901,70	2.624.837,84
	BES.NO.HK.18	9.000,00	106.002,00
	BES.NO.HK.19	259.501,70	1.844.951,85
	BES.TBN.NO.19	8.400,00	155.483,99
	BOYL.VO.DFC.19	192.000,00	518.400,00
3.5	BELGIA	584.539,50	3.674.550,82
	BES.NO.HK.18	159.719,50	285.471,51
	BES.NO.HK.19	291.251,50	1.664.081,91
	BES.TBN.NO.19	47.773,40	1.269.671,02
	BES.TBN.TS.19	1.924,20	155.429,18
	BOYL.VO.DFC.19	39.600,00	132.660,00
	JATIM.VO.19	19.800,00	43.560,00
	JAVA.LSG.19	4.670,90	84.077,20
	MADURA.VO.19	19.800,00	39.600,00
3.6	BRAZIL	9.000,00	103.747,90
	BES.NO.HK.18	9.000,00	103.747,90
3.7	CHINA	266.310,70	2.041.728,44
	BES.NO.HK.17	2.890,00	89.590,00
	BES.NO.HK.18	13.199,70	354.557,00
	BES.NO.HK.19	200.070,00	845.781,18
	BES.TBN.NO.18	34.551,00	494.616,26
	BES.TBN.NO.19	10.800,00	162.000,00
	JAVA.LSG.19	4.800,00	95.184,00
3.8	DENMARK	44.900,00	166.870,00
	BOYL.VO.DFC.19	4.900,00	4.250,00
	KASTURI.VO.19	400,00	2.240,00
	VIRGINIA.VO.FC.19	39.600,00	160.380,00
3.9	HONDURAS	11.390,00	129.195,00
	BES.NO.HK.19	11.390,00	129.195,00
3.10	HUNGARIA	40.000,00	82.000,00
	MADURA.VO.19	40.000,00	82.000,00

3.11	INDIA	73.570,00	496.558,00
	KASTURI.VO.19	42.570,00	281.604,00
	TEMANGGUNG.17	18.600,00	155.682,00
	WELERI.18	12.400,00	59.272,00
3.12	INDONESIA	153.611,00	2.965.404,29
	BES.TBN.NO.19	22.357,10	771.269,79
	BES.TBN.NO.20	131.253,90	2.194.134,50
3.13	INGGRIS	7.000,00	31.460,00
	BES.VO.19	7.000,00	31.460,00
3.14	ITALIA	152.622,20	585.325,70
	BOYL.VO.DFC.18	9.938,20	21.451,53
	BOYL.VO.DFC.19	108.604,00	446.298,17
	KENTUCKY.17	34.080,00	117.576,00
3.15	JERMAN	748.464,29	11.443.414,14
	BES.NO.HK.16	225.100,00	404.380,00
	BES.NO.HK.17	1.320,00	83.490,00
	BES.NO.HK.19	172.657,60	2.074.033,02
	BES.TBN.NO.15	18.000,00	32.400,00
	BES.TBN.NO.16	456,00	28.842,00
	BES.TBN.NO.17	5.379,30	191.831,25
	BES.TBN.NO.18	28.588,00	1.137.511,00
	BES.TBN.NO.19	32.803,10	1.422.084,14
	BES.VO.19	19.800,00	74.240,00
	BOYL.VO.DFC.19	59.326,70	249.130,15
	MADURA.VO.19	71.280,00	142.560,00
	SAN ANTONIO.18	35.581,47	623.919,60
	SAN ANTONIO.19	6.358,89	528.960,89
	SF.TOBACCO.18	6.010,63	444.543,59
	SF.TOBACCO.19	16.942,00	1.031.851,00
	SF.TOBACCO.20	36.480,00	2.434.621,65
	VORST.VBN.NO.15	1.267,20	21.553,15
	VORST.VBN.NO.17	4.843,40	120.885,21
	SF.TOBACCO.19	6.270,00	396.577,50
3.16	KOREA	51.840,00	141.523,20
	MADURA.VO.19	51.840,00	141.523,20
3.17	MESIR	39.600,00	84.846,00
	BES.VO.19	28.920,00	78.762,00
	BOYL.VO.DFC.19	6.480,00	3.564,00
	JATIM.VO.19	4.200,00	2.520,00
3.18	MYANMAR	4.599,30	418,52
	BES.TBN.NO.18	4.599,30	418,52
3.19	NIKARAGUA	271.036,80	1.931.858,48
	BES.NO.HK.16	18.233,00	55.100,00
	BES.NO.HK.18	36.000,00	231.660,00
	BES.NO.HK.19	193.093,90	1.463.946,90
	BES.NO.HK.20	18.128,40	163.155,60
	BES.TBN.NO.19	5.581,50	17.995,98

3.20	PHILIPINA	290.871,00	4.065.159,86
	BES.NO.HK.18	56.254,00	945.005,93
	BES.NO.HK.19	91.380,30	674.317,30
	BES.TBN.NO.19	123.436,70	2.403.068,63
	JATIM.VO.19	19.800,00	42.768,00
3.21	POLANDIA	182.000,00	314.518,60
	BES.NO.HK.16	54.000,00	93.798,00
	BES.NO.HK.17	29.400,00	12.509,70
	BES.NO.HK.18	39.200,00	27.130,00
	BES.NO.HK.19	19.800,00	8.424,90
	BES.VO.19	39.600,00	172.656,00
3.22	R.DOMINIKA	2.480.103,30	11.036.875,89
	BES.NO.HK.18	198.900,00	322.092,00
	BES.NO.HK.19	630.093,60	3.581.145,66
	BES.TBN.NO.19	117.320,60	2.069.087,36
	BES.VO.19	645.000,00	2.581.400,00
	BOYL.VO.DFC.19	115.206,00	236.187,26
	BROADLEAF.20	34.983,10	946.223,61
	JATIM.VO.18	39.600,00	83.160,00
	JATIM.VO.19	699.000,00	1.217.580,00
3.23	REPUBLIK CEKO	10.020,00	123.210,00
	BES.NO.HK.15	10.020,00	123.210,00
3.24	SINGAPURA	5.829.200,00	38.394.372,28
	VIRGINIA.VO.FC.19	4.225.400,00	31.254.448,21
	VIRGINIA.VO.FC.20	1.603.800,00	7.139.924,07
3.25	SPANYOL	29.720,00	457.931,00
	BES.NO.HK.19	12.920,00	60.883,00
	BES.TBN.NO.19	16.800,00	397.048,00
3.26	SRILANKA	599.047,76	9.550.779,86
	BES.NO.HK.15	11.600,00	91.125,00
	BES.NO.HK.17	12.960,00	217.857,60
	BES.NO.HK.18	57.122,70	851.634,92
	BES.NO.HK.19	418.926,40	6.181.012,86
	BES.NO.HK.20	26.460,00	331.908,40
	BES.TBN.NO.18	4.773,60	94.312,02
	BES.TBN.NO.19	32.532,70	784.510,33
	BES.TBN.TS.19	8.647,46	474.041,84
	JAVA.LSG.19	26.024,90	524.376,90
3.27	SWEDIA	19.800,00	443.863,20
	BOYL.VO.DFC.19	19.800,00	443.863,20
3.28	SWISS	62.035,10	844.917,89
	BES.NO.HK.19	62.035,10	844.917,89
3.29	TUNISIA	52.080,00	96.348,00
	BES.NO.HK.19	52.080,00	96.348,00
3.30	TURKI	9.847,80	44.274,30
	BES.NO.HK.19	9.847,80	44.274,30
3.31	UNI EMIRAT ARAB	53.460,00	97.297,00
	VIRGINIA.VO.FC.19	53.460,00	97.297,00
	JUMLAH	13.062.940,45	95.037.044,41

4. Menurut Musim Panennya

Musim panen dan Jenis Tembakau		Volume kg	Nilai Devisa US \$
4.1	NO (Na-Oogst)	4.953.908,29	45.796.215,39
4.2	VO (Voor-Oogst)	8.109.032,16	49.240.829,02
JUMLAH		13.062.940,45	95.037.044,41

5. Menurut Tahun Panennya

Tahun Panen		Volume kg	Nilai Devisa US \$
5.1	2015	40.887,20	268.288,15
5.2	2016	372.038,40	1.072.818,44
5.3	2017	109.472,70	989.421,75
5.4	2018	888.168,70	6.635.031,63
5.5	2019	9.743.668,05	72.763.596,61
5.6	2020	1.908.705,40	13.307.887,82
JUMLAH		13.062.940,45	95.037.044,41

*) Untuk bobbin bahan bakunya terdiri dari tahun beberapa tahun panen dan ex impor yang tidak diketahui tahun panennya

Realisasi Ekspor Tembakau sampai Desember 2020 mencapai 13.062.940,45 Kg dengan nilai US\$ 95.037.044,41

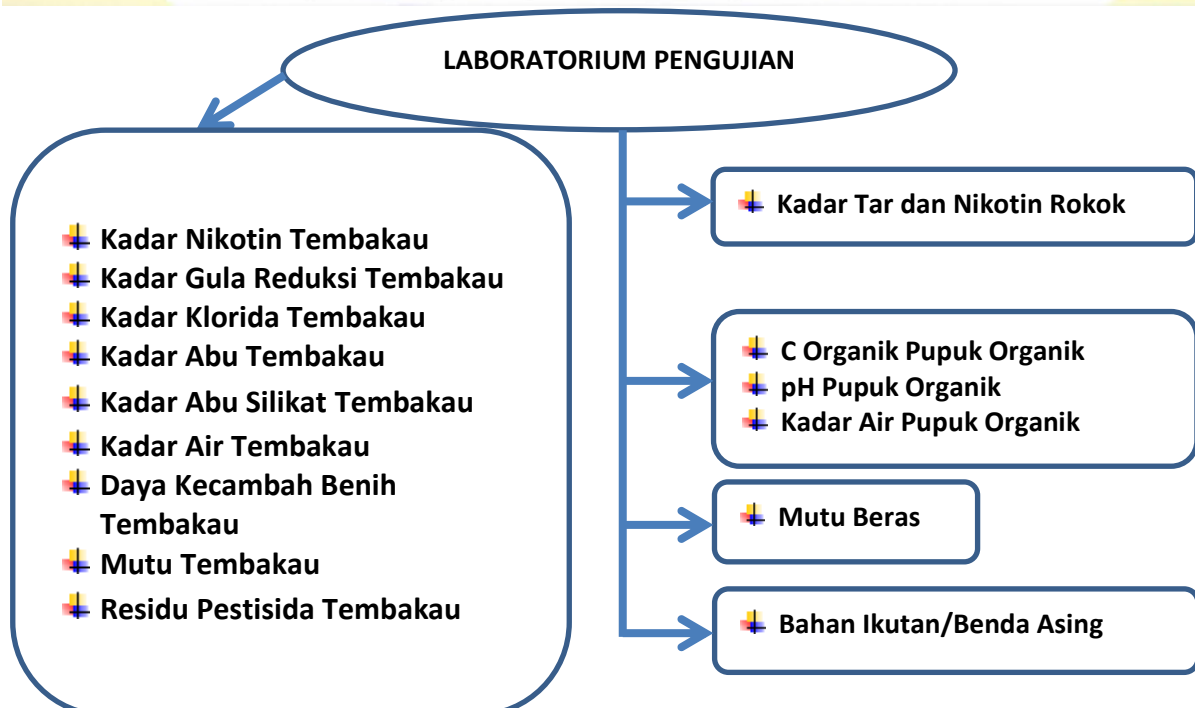
BULAN	Volume kg	Nilai Devisa US \$
JANUARI	535.998,10	3.489.055,34
PEBRUARI	1.192.523,38	9.246.328,23
MARET	1.345.876,51	9.981.342,09
APRIL	1.631.064,10	9.900.078,88
MEI	1.315.307,81	8.906.651,97
JUNI	1.367.451,90	9.275.569,62
JULI	1.164.105,90	10.476.609,76
AGUSTUS	873.707,89	6.406.612,47
SEPTEMBER	852.300,80	5.422.684,03
OKTOBER	406.460,86	3.630.265,95
NOVEMBER	1.940.312,50	13.746.826,45
DESEMBER	437.830,70	4.555.019,63
JUMLAH	13.062.940,45	95.037.044,41

KEMAMPUAN UPT PSMB-LT JEMBER

Akreditasi Laboratorium Pengujian

No.Reg: LP-035-IDN

Sejak: 1998



KEMAMPUAN UPT PSMB-LT JEMBER

Akreditasi Lembaga Inspeksi

No.Reg: LI-029-IDN

Sejak: 2004



LEMBAGA INSPEKSI

✚ Inspeksi Fumigasi

✚ Inspeksi Container

KEMAMPUAN UPT PSMB-LT JEMBER

Akreditasi Lembaga Sertifikasi Produk

No.Reg: LSPR-070-IDN

Sejak: 2018

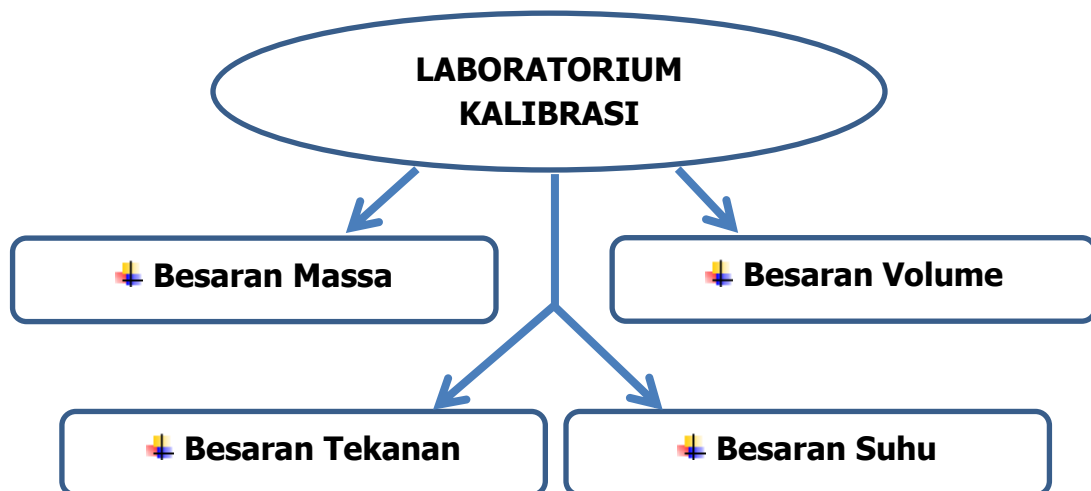


KEMAMPUAN UPT PSMB-LT JEMBER

Akreditasi Laboratorium Kalibrasi

No.Reg: LK-214-IDN

Sejak: 2016



LAIN-LAIN UPT PSMB-LT JEMBER

Menerapkan Sertifikat SNI ISO 37001 : 2016 dengan ruang lingkup Pelayanan di Bidang Inspeksi, Kalibrasi, Pengujian Laboratorium dan Pengambilan Sampling



Mendapatkan Piagam Penghargaan sebagai unit pelayanan berpredikat Wilayah Bebas Korupsi (WBK)



PENUTUP

Puji dan syukur kehadiran Tuhan Yang Maha Esa Buku Ekspor Tembakau Tahun 2020 telah selesai disusun dengan baik dan lancar. Kami mengucapkan terima kasih kepada pihak yang terkait dalam penyusunan buku ini terutama UPT PSMB-LT Jember.

Akhir kata, tidak ada sesuatu yang sempurna di dunia ini, kami menyadari atas kekurangan dalam penyusunan Buku Ekspor Tembakau Tahun 2020. Oleh karena itu kritik dan saran yang membangun diharapkan bagi penyempurnaan buku ini. Semoga buku ini dapat memberikan manfaat bagi instansi dan *stakeholders*.

Tim Penyusun